







51

3333.2034



98115.8144

CÓD.	DESCRIÇÃO DO PRODUTO	Valor	Imagem
<p>Quadro CHAVES em ALUMÍNIO (brilhante, fosco, preto, branco, bronze) com porta de ACRÍLICO, fechadura tipo PAPAIZ e fundo de TNT PRETO:</p>			
PP12	Para 30 chaves - 30x40 cm - 2 carreiras	240,00	
PP13	Para 40 chaves - 40x35 cm - 2 carreiras	265,00	
PP14	Para 60 chaves - 50x40 cm - 3 carreiras	295,00	
PP15	Para 80 chaves - 50x50 cm - 4 carreiras	330,00	
PP16	Para 100 chaves - 60x60 cm - 4 carreiras	360,00	
IDENTIFICADORA	IDENTIFICADOR de chaves TRANSPARENTE/ AMARELO/ VERDE/ VERMELHO/ AZUL/ ROSA	1,00	
<p>Quadro de AVISO em ALUMÍNIO (brilhante, fosco, preto, branco, bronze) com imãs, porta com fechadura, 2 chaves, CANTONEIRAS BRANCAS e FUNDO TNT PRETO:</p>			
PP25	Com porta de ACRÍLICO de 60x40 cm = 2 fls A4 e fechadura tipo Papaiz	330,00	
PP26	Com porta de ACRÍLICO de 70x50 cm = 3 folhas A4 e fechadura tipo Papaiz	380,00	
PP205	Com porta de ACRÍLICO de 50x70 cm = 4 folhas A4 NA VERTICAL e fechadura tipo Papaiz	380,00	
PP06	Com porta de ACRÍLICO de 73x60 cm = 6 folhas A4 e fechadura tipo Papaiz	460,00	
PP05	Com porta de VIDRO de 80x60 cm = 8 folhas A4 e fechadura tipo VITRINE	460,00	
PP05	Com porta de VIDRO de 120x100 cm = 15 folhas A4 e fechadura tipo VITRINE = PRONTA-ENTREGA	850,00	
<p>Quadro de AVISO em ALUMÍNIO TODO BRANCO, com imãs, porta com fechadura, 2 chaves, CANTONEIRAS e FUNDO (metálico) BRANCOS:</p>			
QAB2	Porta de ACRÍLICO de 60x40 cm = 2 fls A4 Papaiz H	430,00	 
QAB3	Porta de ACRÍLICO de 70x50 cm = 3 folhas A4 Papaiz H	490,00	
QAB4	Porta de ACRÍLICO de 50x70 cm = 4 folhas A4 Papaiz V	490,00	
QAB6	Porta de ACRÍLICO de 73x60 cm = 6 folhas A4 Papaiz H	540,00	
QAB8	Porta de VIDRO de 80x60 cm = 8 folhas A4 VITRINE H	540,00	
DISPLAY	DISPLAY A4 em acrílico para elevador com detalhes em AÇO INOX escovado	90,00	

CÓD.	DESCRIÇÃO DO PRODUTO	Valor	Imagem
TRAVA "DE ESTACIONAMENTO"			
TRAVA RODA	TRAVARODA compacta (tipo ALICATE) para rodas de ATÉ 27", 2,2 Kg e em aço.	600,00	
BICICLETÁRIO DE "PISO"			
BICI 5	Bicicletário DE CHÃO galvanizado, 1,5 m = 5 Bicycles e cabos de aço individuais	445,00	
BICICLETÁRIO DE "PAREDE"			
BICI 6	Bicicletário SUSPENSO galvanizado, 1,5 m = 6 BICI, ganchos e cabos de aço individuais	470,00	
BICI 8	Bicicletário SUSPENSO, galvanizado, 2,0 m = 8 BICI, ganchos e cabos de aço individuais	630,00	
BICI 10	Bicicletário SUSPENSO, galvanizado, 2,5 m = 10 BICI, ganchos e cabos de aço individuais	795,00	
BICI 12	Bicicletário SUSPENSO, galvanizado, 3,0 m = 12 BICI, ganchos e cabos de aço individuais	950,00	
G6	SUPORTE BICICLETARIO AÉREO para 3 BICICLETAS = 0,73x0,38x0,36 m (comprimento x largura x altura) - NÃO É MAIS É FABRICADO, SOMENTE OS QUE TIVEREM NO ESTOQUE.	100,00	
G18	GANCHO INDIVIDUAL PARA BICICLETÁRIO - NÃO É MAIS É FABRICADO, SOMENTE OS QUE TIVEREM NO ESTOQUE.	40,00	