












CÓD.	Descritivo	Valor	Imagem
PROTE TOR NYLON 600	<p><b>PROTETOR</b> para elevador em <b>ANTI-CHAMA SOLDADO</b>, nas cores: <b>CINZA, AZUL ESCURO, MARROM E VERDE MUSGO</b>, fabricado em <b>NYLON 600 + ESPUMA PACK 2 cm</b> com <b>DENSIDADE 80</b> que é auto-extinguível, não propaga chama, assim atende a nova <b>NBR 9442/ 86</b> dos elevadores ao <b>PPCI</b>, recorte pra painel SEM plástico e valor por <b>m<sup>2</sup></b>.</p> 	180,00	 
PROTE TOR LONA PVC	<p>Protetor de elevador em <b>LONA PVC, ANTI-CHAMA</b>, na cor <b>AZUL ROYAL, CINZA CLARO</b>, com <b>ESPUMA PAC</b> Densidade <b>80x2 cm</b> de espessura, totalmente <b>IMPERMEÁVEL</b> ideal para <b>PETs</b> (a urina não impregna), aviso pintado "<b>CUIDADO ESPELHO ATRÁS</b>", janela para painel de controle <b>COM</b> plástico, instalação de pitôs/ ilhós, saco para guardar e valor <b>por m<sup>2</sup></b>.</p> <div style="display: flex; align-items: flex-start;"> <div style="background-color: #f96; padding: 5px; margin-right: 10px;"> <p><b>FÁCIL LIMPEZA CONTRA COVID-19</b></p> </div> <div style="background-color: #fff; padding: 5px; margin-right: 10px;"> <p><b>CARACTERÍSTICAS</b></p> <ul style="list-style-type: none"> <li>Acolchoado laminado de PVC (lona toldo)</li> <li>Resistente a rasgo e furos</li> <li>100% impermeável, fácil limpeza com álcool, não resseca</li> <li>Sem costuras todo soldado</li> <li>Com plástico no recorte</li> </ul> </div> <div style="text-align: center;"> <p><small>DIFERENÇAS DE DENSIDADES DE ESPUMAS</small></p>  </div> </div>	300,00	
TAMPA ROSCA	<p><b>TAMPA CROMADA ROSCA INTERNA</b> acabamento para Pitôs de elevadores, parafusos em placas, etc.</p>	10,00	
KIT PITÔ	<p><b>KIT PITÔ</b> para o "<b>segundo</b>" elevador, quando tem dois elevadores do mesmo tamanho, quer a possibilidade de usar o "<b>nosso</b>" <b>PROTETOR</b> nos <b>2</b> elevadores. Valor <b>COM</b> o serviço de instalação e somente em Porto Alegre. Importante: <b>NÃO instalamos em protetores comprados de Terceiros, como por exemplo Mercado Livre, Internet, etc.</b></p>	240,00	
CAPA PAINEL	<p>Os produtos de limpeza possuem água, mesmo o <b>Álcool 70%</b> tem <b>30% de Água</b>, que danifica equipamentos elétricos, para evitar isso fabricamos as <b>CAPAS DE PAINEL</b> em plástico cristal com velcro adesivo, permitindo desinfetar o plástico que é muito mais rápido, eficiente do que as frestas de cada botão e sem danificar os comandos dos elevadores, trocar uma botoeira sai muito mais caro que as capas. <b>SOMENTE</b> no tamanho <b>28x100 cm</b> que servem em <b>90% DOS PAINÉIS</b>.</p>	90,00	
CAPA BOTO	<p><b>CAPA DE BOTOEIRAS</b> - o mesmo material das Capas de Painel (<b>PLÁSTICO CRISTAL GROSSO COM VELCRO</b>), mas pras <b>BOTOEIRAS DA PAREDE</b>. <b>SOMENTE</b> no tamanho <b>10x15 cm</b> que servem em <b>90% DOS PAINÉIS</b>.</p>	25,00	

CÓD.	Descritivo	Valor	Imagem
STOP CAR	<b>STOPCAR REVERSÍVEL</b> nas cores <b>AM/ PT</b> ou <b>PT/ AM</b> para vaga de Garagem em <b>NEOPRENE</b> , 45x10x6 cm.	45,00	
CANTO CAR	<b>CANTOCAR 10 mm SEM</b> emenda, em <b>NEOPRENE TEXTURIZADO TERMOFORMADO</b> de 20x70 cm, nas cores <b>PRETO/ AMRELO</b> .	45,00	
MANTA	<b>MANTA</b> em <b>NEOPRENE TEXTURIZADO 10 mm</b> com 50x70 cm	80,00	